



## Nyergesújfalu Város Polgármestere

**NYÍLT ülésen tárgyalandó!**  
A határozati javaslat elfogadásához  
egyszerű többség szükséges.

### **ELŐTERJESZTÉS** a Képviselő-testület 2011. november 24-i ülésére

**Tárgy: Beszámoló a Szent Mihály Idősgondozási Központ által ellátott kötelező önkormányzati szociális tevékenységekről**

#### **Tisztelt Képviselő-testület!**

Nyergesújfalu Város Önkormányzata, mint feladatátadó 2006. január 13-án ellátási szerződést kötött a Nyergesújfalui Római Katolikus Egyházközséggel, a Szent Mihály Idősek Otthona fenntartójával, mint feladatátvevővel az önkormányzat által kötelezően ellátandó személyes gondoskodást nyújtó feladatok közül az étkeztetést, a házi segítségnyújtást és a nappali ellátást biztosító feladatok ellátására.

Az ellátási szerződés 11. pontja alapján a feladatátvevő évente egy alkalommal Nyergesújfalu Város Önkormányzati Képviselő-testülete munkatervében meghatározott időpontban beszámol a Képviselő-testületnek a tevékenységéről.

Nyergesújfalu Város Önkormányzati Képviselő-testülete a 115/2011. (VI.28.) Ny.Kt. határozatával elfogadta a Képviselő-testület 2011. II. félévi munkatervét, melyben szerepel a Szent Mihály Idősgondozási Központ (előző neve: Szent Mihály Idősek Otthona) beszámolója.

A beszámolót dr. Horváthné Károly Anikó intézményvezető elkészítette.

Kérem a Tisztelt Képviselő-testületet, hogy az elterjesztést vitassa meg, és fogadja el az alábbi határozati javaslatot.

## Határozati javaslat

**Nyergesújfalu Város Önkormányzati Képviselő-testületének .../2011. (XI.24.) Ny.Kt. határozata a Szent Mihály Idősgondozási Központ által ellátott kötelező önkormányzati szociális tevékenységekről szóló beszámoló elfogadásáról**

1. Nyergesújfalu Város Önkormányzati Képviselő-testülete elfogadja a Szent Mihály Idősgondozási Központ által ellátott kötelező önkormányzati szociális tevékenységekről szóló beszámolót.
2. A Képviselő-testület felkéri a polgármestert, hogy az 1. pontban szereplő döntésről értesítse a Nyergesújfalui Római Katolikus Egyházközséget és a Szent Mihály Idősgondozási Központ vezetőjét.

Felelős: Mihelik Magdolna polgármester

Határidő: értesítésre, a döntést követő 8 napon belül


Nyergesújfalu, 2011. november 17.

  
**Mihelik Magdolna**  
polgármester


Az előterjesztés melléklete:

- Beszámoló a Szent Mihály Idősgondozási Központ által ellátott kötelező önkormányzati szociális tevékenységekről

Az előterjesztést készítette:

  
Havasi Sándorné  
osztályvezető

Törvényességi záradék:

  
Dr. Szolnoki Imre  
jegyző

Az előterjesztés véleményezésére az Egészségügyi és Szociális Bizottság illetékes.

Az előterjesztés megtárgyalásához a jogszabályi előírásokon túl, tanácskozási joggal nem kívánok senkit meghívni.

## TÁJÉKOZTATÓ

### a Szent Mihály Idősgondozási Központ tevékenységéről

Intézményünk neve: Szent Mihály Idősgondozási Központ

Alapító szerve és fenntartója: Nyergesújfalui Szent Mihály Plébánia

2536, Nyergesújfalu, Kossuth L.u.61.

Az intézmény székhelye: 2536, Nyergesújfalu, Kossuth L.u.3.

Az intézmény szervezeti felépítése: vegyes profilú integrált szociális intézmény.

## I. Demográfiai helyzetkép

### I.1 Magyarország demográfiai jellemzői

Az adatok alapján elmondható, hogy Magyarország korfája öregedő, a népesség fogy. Észlelhető az idősök arányának növekedése, azaz minden ötödik ember betöltötte a hatvanadik életévét. Az idősödő lakosság az egyre csökkenő társadalom egyre növekvő rétegét képezi.

Magyarország lakosságának korösszetétele 2008-2011 (fő) (forrás. INTERNET)

Fő	2008	2009	2010	2011
60 év felettek	2 196 559 fő	2 227 276 fő	2 259 187 fő	2 297 446 fő
19-59 év közöttiek	5 849 432 fő	5 824 559 fő	5 799 987 fő	5 767 395 fő
18 év alattiak	2 005 017 fő	1 982 788 fő	1 957 535 fő	1 932 273 fő
<b>Összlakosság</b>	<b>10 051 008 fő</b>	<b>10 034 623 fő</b>	<b>10 016 709 fő</b>	<b>9 997 114 fő</b>

Magyarország lakosságának korösszetétele 2008-2011 (%)

%	2008	2009	2010	2011
60 év felettek	21,9%	22,2%	22,6%	23,0%
19-59 év közöttiek	58,2%	58,0%	57,9%	57,7%
18 év alattiak	19,9%	19,8%	19,5%	19,3%
<b>Összlakosság</b>	<b>100%</b>	<b>100%</b>	<b>100%</b>	<b>100%</b>

Eltartottsági ráta 2008-2011

%	2008	2009	2010	2011
gyermek népesség	21,8%	21,6%	21,5%	21,3%
idős népesség	23,5%	23,8%	24,2%	24,4%
<b>Összesen</b>	<b>45,3%</b>	<b>45,4%</b>	<b>45,7%</b>	<b>45,7%</b>

Magyarország demográfiai jellemzői:

- *fogyó népesség,*
- *fogyó családok,*
- *csökkenő gyermekszám,*
- *idősek számának növekedése,*
- *nők számának növekedése,*
- *növekvő rászorultság,*
- *növekvő területi egyenlőtlenségek.*

### I.2 Nyergesújfalu demográfiai jellemzői

A település lakosainak száma 2011.09.30-án 8037 fő volt. A város korábban kedvező korösszetétele folyamatosan változik. Jelentős eltolódás tapasztalható az idősebb korosztályok felé, az országos tendenciákhoz hasonlóan. A 60 év felettiak %-os aránya a település lakosságán belül alig 4 év alatt 20%-ról 22,2%-ra nőtt. Ez a tendencia az átlag életkor növekedésével, valamint a 0-14 éves korosztály számának csökkenésével a következő években várhatóan tovább folytatódik. **A 60 év felettiak száma és aránya a település összlakosságán belül folyamatosan emelkedik.**

Nyergesújfalu korösszetétele 2007-2011

	Állandó népesség száma (fő)	Nemek szerinti megoszlás (fő)		Életkor szerinti megoszlás (fő)			Életkor szerinti megoszlás (%)		
		férfiak	nők	0-18	19-59	60-x	0-14	19-59	60-x
2007.12.31.	7755	3723	4032	1477	4727	1551	19	61	20
2008.12.31.	7833	3774	4059	1482	4749	1602	18,9	60,6	20,5
2009.12.31.	7788	3745	4043	1464	4676	1648	18,8	60	21,2
2010.12.31.	7777	3756	4021	1447	4615	1715	18,6	59,3	22,1
2011.09.30	8037	3863	417	1493	4756	1788	18,6	59,2	22,2

A demográfiai helyzetkép alapján elmondható, hogy Magyarország területén, de ezen belül Nyergesújfalun is egyre nagyobb szükség van az időseket segítő természetes támaszokra: családra, civil szervezetekre, önkéntes segítőkre, egyházra. A természetes támaszok mellett egyre fokozódó szerepe van egy-egy település életében az idősek ellátását végző szociális intézményeknek is.

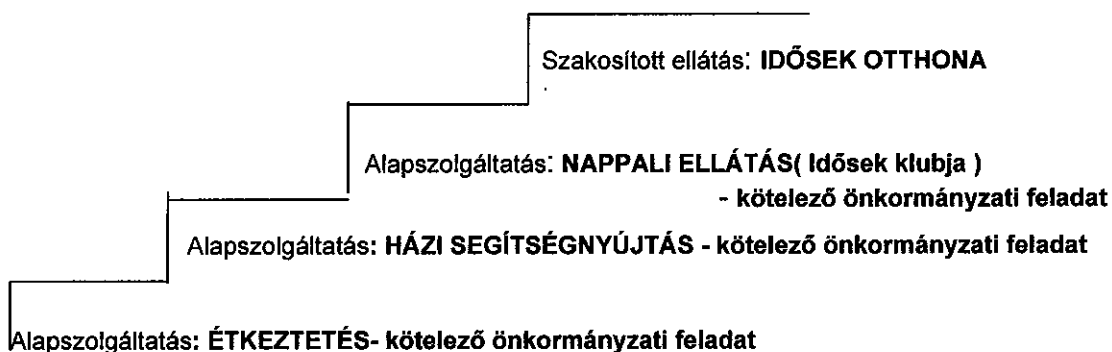
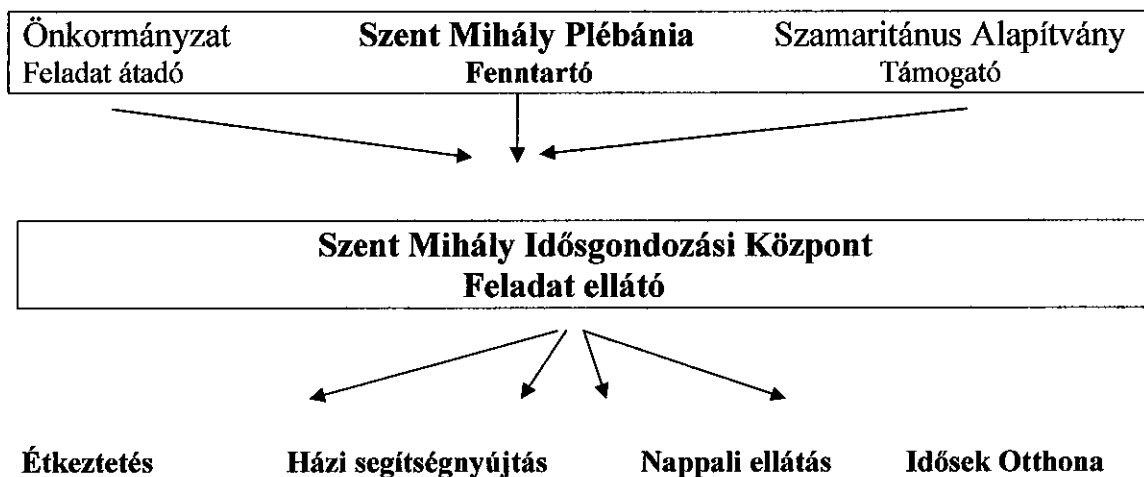
### I.3. Alap és szakosított ellátás keretében nyújtott szociális szolgáltatások

A szociális ellátásokról és szociális igazgatásról szóló törvény célja, hogy a szociális biztonság megteremtése és megőrzése érdekében meghatározza az állam által biztosított egyes szociális ellátások formáit, szervezetét, a szociális ellátásokra való jogosultság feltételeit, valamint érvényesítésének garanciáit.

Az 1993. III. tv-nek megfelelően Nyergesújfalu város az alábbi szociális szolgáltatásokat biztosítja intézményünk segítségével a rászorulóknak:

- Alapszolgáltatások
  - Étkeztetés
  - Házi segítségnyújtás
  - Nappali ellátás (idősek nappali klubja)
- Szakosított ellátás:
  - Idősek otthona

## II. Intézményünk szervezeti felépítése



Az étkeztetés, házi segítségnyújtás, idősek nappali ellátása feladatot az intézmény az önkormányzattal kötött feladatátadó megállapodás alapján végzi az intézmény.

## III. FELADATAINK BEMUTATÁSA

### III.1. Étkeztetés

Az étkeztetés keretében azoknak a szociálisan rászorultaknak a napi egyszeri meleg étkezéséről gondoskodunk ebédeltetés formájában, akik azt önmaguk, illetve eltartottjaik részére tartósan vagy átmeneti jelleggel nem képesek biztosítani, különösen:

- a) koruk,
- b) egészségi állapotuk,
- c) fogyatékoságuk, pszichiátriai betegségük,
- d) szenvedélybetegségük, vagy
- e) hajléktalanságuk okán.

A szolgáltatást a hét minden napján igénybe lehet venni, de kiszállítás csak munkanapokon van. Az igénybevétel módja: helyben étkezés, kiszállítás, saját elvitel lehetősége. Az ételt az otthon főzőkonyháján készítjük el, a diétás étkezés lehetősége is biztosított.

Az ebédek kiszállítását megbízási szerződéssel foglalkoztatott szociális segítő végzi.

**Szociális étkezők össz. létszáma:**

	Helyben étkező vagy saját elszállítás	Lakásra kiszállítva	összesen
2008.12.31	35 fő	65 fő	100 fő
2009.12.31	32 fő	84 fő	116 fő
2010.12.31.	63 fő	72 fő	135 fő
2011.10.31	60 fő	86 fő	146 fő

**A megállapodással rendelkező étkezők által naponta igényelt ebédek átlagos száma:**

	Hétköznap étkezők átlagos száma	Hétfégen étkezők átlagos száma
2008.	42 fő	10 fő
2009	45 fő	10 fő
2010.	80 fő	14 fő
2011	80 fő	10 fő

**A szolgáltatás keretében értékesített össz. adag szám:**

	Éves összesen	Havi átlag
2008	11.813 adag	984 adag
2009	13.369 adag	1114 adag
2010.	19.597 adag	1633 adag
2011. 10.31.	15.414 adag	1541 adag

**Személyi feltételek:**

1 fő szakács

1 fő konyhai kisegítő

1 fő élelmezésvezető (fél státuszban az étkeztetésben, fél státuszban a bentlakásos részlegen)

Szociális segítő (megbízási szerződéssel)- feladata az ebédek házhozszállítása.

### Intézményi térítési díj:

	<b>Házhoz szállítva</b>	<b>Helyben elfogyasztva</b>	<b>Saját elvitellel</b>
<b>2009</b>	540 Ft/adag	530 Ft/adag	530Ft/adag
<b>2010</b>	560 Ft/adag	540 Ft/adag	540 Ft/adag
<b>2011</b>	585 Ft/adag	540 Ft/adag	540 Ft/adag

Az egyes étkezők által fizetendő személyi térítési díjak megállapítása a jogszabályi előírásoknak megfelelően történik: az ellátott havonta maximum az összjövedelmének 30%-át fizeti térítési díjként. Az étkezők közül többen az intézményi térítési díjnál kevesebbet fizetnek, vagy jövedelem hiányában az ebédet ingyenesen kapják.

### Megoldásra váró problémák az étkeztetésben

- Problémát jelentenek a jövedelemmel rendelkező szenvedélybeteg ellátottak, aki az ebéd térítési díját nem vagy csak késve fizetik ki.
- Gondot jelentenek a nagy szegénységben, elhanyagolt körülmények között élő étkezők, akiknek nincs lehetőségük az ebéd elvitelére használt ebédhordó, edényzet elmosására.
- Konyha technológiánk elavult, fejlesztésre szorul. Gépeink többsége többször javított, korszerűtlen cserére szorul.

### Problémák megoldásának lehetőségei

- Pályázati forrást kell keresnünk konyhai eszközeink cseréjére, a konyhatechnológiánk fejlesztésére.
- A szennyezett edények elmosására külön mosogatóhelyiséget alakítottunk ki. A mosogatásban heti rendszerességgel vesznek részt a Szalézi Gimnázium diákjai, önkéntes munkavégzés keretében.

## **III.2. Házi segítségnyújtás**

Házi segítségnyújtás keretében a szolgáltatást igénybe vevő személy saját lakókörnyezetében biztosítjuk az önálló életvitel fenntartása érdekében szükséges ellátást.

A házi segítségnyújtás keretében gondoskodunk:

- a) az alapvető gondozási, ápolási feladatok elvégzéséről,
- b) az önálló életvitel fenntartásáról, az ellátott és lakókörnyezete higiéniai körülményeinek megtartásában való közreműködésről,

c) a veszélyhelyzetek kialakulásának megelőzéséről, illetve azok elhárításában való segítségnyújtásról.

A leggyakrabban igényelt segítségnyújtási formák: bevásárlás, segítség az étkezésben, öltöztetés, lakókörnyezet rendbetétele, mosdatás, fürdetés, gyógyszer-íratás, -beszerzés, vérnyomás ellenőrzés, beszélgetés, tanácsadás, hivatalos ügyek intézése.

A házi segítségnyújtás hétfőtől-péntekig vehető igénybe reggel ½ 8-tól délután ½ 16 óráig.

#### **Személyi feltételek:**

2 fő gondozónő látja el a feladatot.

#### **Térítési díj:**

A szolgáltatás intézményi térítési díja: 450Ft/óra volt 2011.08.31-ig. Szeptember 1-től a szolgáltatást térítésmentesen biztosítjuk a későbbiekben ismertetett okok miatt.

#### **Gondozotti össz. létszám az év során:**

<b>2008.</b>	20 fő
<b>2009.</b>	19 fő
<b>2010.</b>	29 fő
<b>2011.09.31.</b>	22 fő

Az össz. létszámból naponta átlagosan 12-15 fő kéri ezen szolgáltatásunkat.

#### **Problémák, megoldásra váró gondok a házi segítségnyújtásban**

- A gondozónők gyakran találkoznak olyan élethelyzetekkel, lakáskörülményekkel, melynek megoldására önerőből nem vagyunk képesek. Pl: évtizedek óta felújítás nélküli, „lelakott” lakásokban a gondozónő nem tud rendet varázsolni. Ahol nincs megfelelő fürdőszoba, fűtés, ott a gondozónő nehezen tudja az ellátott higiénés igényeit kielégíteni.
- Az idei évben egy új problémával találkoztunk: megjelent településünkön egy új szolgáltató, aki az általunk nyújtott szociális szolgáltatások közül kizárólag a házi segítségnyújtást vállalta fel feladatul. A szolgáltató székhelye Dunabogdányban, telephelye Esztergomban van. Településünkön irodával, elérhetőséggel nem rendelkeznek. A szolgáltatásukat az idősek között házról házra járva, „házalva” hirdetik. A szolgáltatást nem a rászoruló idősek ill. egyéb személyek felől közelítik meg, hanem úgy hirdetik magukat a szakképzett gondozónők körében, hogy „hozz 8



ellátottat és fel vagy véve” munkatársnak. Véleményem szerint inkább tekinthető ez a szolgáltatás burkolt munkahelyteremtésnek, mint szociális szolgáltatásnak. Az ilyen jellegű szolgáltatás véleményem szerint aggályos: „arctalan”, senki által nem ismert szolgáltató küld az idősök lakásába gondozókat. Mivel intézményünket a településen élők ismerik, gyakran azt gondolják, hogy az ismeretlen gondozó is tőlünk érkezik. A szolgáltatóval nem kívánunk „harcolni”, de élünk mi is az ő eszközeikkel: 2011. szeptemberétől ezen szolgáltatásunkat teljes mértékben térítésmentessé tettük.

### **III.3. Időskorúak nappali ellátása - Idősek klubja**

A nappali ellátást intézményünk elsősorban a saját otthonukban élő, tizennyolcadik életévüket betöltött, egészségi állapotuk vagy idős koruk miatt szociális és mentális támogatásra szoruló, önmaguk ellátására részben képes személyek részére biztosítja. Az idősök klubjában lehetőséget biztosítunk a napközbeni tartózkodásra, társas kapcsolatokra, valamint az alapvető higiéniai szükségleteik kielégítésére, továbbá igény szerint megszervezzük az ellátottak napközbeni étkeztetését- ebéd formájában, külön megállapodás alapján.

Az idősök klubja hétfőtől- péntekig várja az idősöket reggel ½ 8-tól délután ½ 4 óráig. Az idősök klubja a Szent Mihály Idősgondozási Központ melléképületében került kialakításra. Az intézmény 9 személyes kisbuszával szállítjuk a klubtagokat a klubba a reggeli órákban, illetve délután haza. Szinte valamennyi klubtag igénybe veszi ezt a lehetőséget. Az otthon kisbusza reggelente 4-5 fordulót téve 2 óra alatt szállítja be az idősöket és ugyanez ismétlődik délután is. A klub szolgáltatásait a település idősei szívesen veszik igénybe.

**Működési engedélyünk szerint a naponta ellátható idősök maximális létszáma: 30 fő. Jelenleg 42 idős tagja van a klubunknak.**

#### **Személyi feltételek:**

1 fő klubvezető (az egész alapellátás: étkezés, házi gondozás, nappali ellátás, működésének koordinálásáért felelős)

2 fő gondozónő (2011. 11.01-től)

1 fő sofőr ( költségei fele részben a nappali ellátást-fele részben a bentlakásos részlegünket terhelik).

#### **Térítési díj:**

A klubban való tartózkodásért fizetendő térítési díj( étkezés nélkül): 40Ft/nap

### **Problémák, megoldásra váró gondok az idősök nappali ellátásában**

A nappali ellátás évek óta maximális kihasználtsággal működik. Az ellátást igénybevevők magas száma- és a demográfiai adatok alapján az igénylők számának további növekedése halaszthatatlanná teszi a mára már kicsi épületrész bővítését.

A nappali ellátást igénybevevők 50%-a (20fő!), szellemi leépülésben, demenciában szenved. A demens klubtagok magas aránya is indokolja egy új épületrész kialakítását, ahol lehetőség lenne a leépültebb idősök szükség szerint elkülönültebb keretek közötti ellátására. Jelenleg a klubhelyiségünk olyan zsúfolt, hogy veszélyezteti a megfelelő színvonalú szakmai munka elvégzését. A demográfiai adatok ismeretében várható, hogy a szolgáltatásainkat igénylő idősök száma évről évre nőni fog. A jelenleg meglévő helyiségeink azonban már nem alkalmasak a fokozódó igény kielégítésére.

Az idei évben sor került Úniós pályázat kiírására nappali ellátási férőhelyek bővítésére, de sajnos a mi régióinkat ebből a pályázási lehetőségből kizárták.

**Hangsúlyozottan kérem a Tisztelt Képviselőtestületet, vizsgálják meg, hogy az Önkormányzat milyen anyagi források bevonásával tudná támogatni az általunk már korábban megterveztetett épületbővítés költségeit. Kérem, vegyék figyelembe, hogy a település lakosságszámán belül a 60 év felettiek több, mint 22 %-os arányt képviselnek, jelenleg kb. 1790-en vannak. A megfelelő ellátás érdekében a bővítést meg kell valósítani, de intézményünk a beruházáshoz szükséges javakkal nem rendelkezik. Hangsúlyozom, hogy az idősök nappali ellátása az 1993.évi III.tv. alapján a településünk kötelezően ellátandó feladatai közé tartozik!**

#### **III.4. Idősök Otthona**

Az intézményünk bentlakásos részlege biztosítja a lakók korának, egészségügyi állapotának megfelelő fizikai és egészségügyi ellátást, pszichés gondozást, valamint célszerű és hasznos tevékenységük megszervezését, a foglalkoztatást.

A cél elsősorban Nyergesújfalú területéről érkező időskorúak ellátása, de szabad helyek esetén az ország bármely részéről érkezőket felvesszük.

Lakóink száma:31 fő

Részleg dolgozóinak száma: 17 fő

Lakóinkat 1-2-3-4 és 6 fős ( ez ápolási szoba!) szobákban látjuk el.

Várakozók száma:60fő, akik közül 45 fő nyergesújfalui lakó ( vagy a hozzátartozói azok). A várakozási idő a kevés férőhelyszám miatt nagyon magas. Sajnos sokan-több éves várakozás után- nem élnek meg, hogy bekerüljenek hozzánk.

Intézményünk fenntartója évekkal ezelőtt területet vásárolt és építészeti terveket készített egy esetleges bővítéshez, azonban forrás híján ez a beruházás eddig nem valósulhatott meg. Az idei évben Úniós pályázatot írtak ki, már meglévő szociális intézmények bentlakásos részlegének felújítására, 10 férőhellyel való bővítésére. Intézményünk is pályázatot kíván benyújtani. Egy esetleges nyertes pályázat esetén a már meglévő épületünket tudnánk korszerűbbé tenni, valamint lehetőségünk lenne egy új 10 férőhelyes részleg kialakítására. Eredményes pályázat esetén a pályázati támogatás mértéke: 100%!

#### IV. Az alapellátás 2010.évi költségvetése

<b>ALAPELLÁTÁS KIADÁS 2010 /tény</b>	<b>Szoc. étkez- tetés</b>	<b>Házi segítség</b>	<b>Nappali ellátás</b>	<b>tény (bruttó) (nettó+ÁFA összesen az utolsó sorban)</b>
Villany	186,163	93,177	186,163	465,503
Víz	88,391	44,193	88,391	220,975
Gáz	409,180	179,590	359,180	947,950
Tisztálkodó szerek	40,127	20,248	25,111	85,486
Tisztítószer	70,629	30,629	70,881	172,139
Mosószer	20,838	25,418	20,838	67,094
Irodaszer	12,306	6,152	13,970	32,428
Virág,ajándék			12,560	12,560
Élelmezés/konyhai alapanyag	3,824,948		25,189	3,850,137
Munkaruha	14,000	14,784	13,992	42,776
konyhai eszköz	51,782		8,356	60,138
Egyéb anyagköltség			40,602	40,602
Üzemanyag			246,677	246,677
<b>IGÉNYBE VETT SZOLGÁLTATÁSOK KÖLTSÉGEI</b>				
Posta				0
Telefon	20,126	10,057	20,126	50,309
Internet	32,488	32,488	32,488	97,464
Hulladék szállítás	21,600	10,800	21,600	54,000
Karbantartás	210,000	55,000	332,852	597,852
Bérlet térítés			63,390	63,390
Magánautó használat				0
<b>EGYÉB SZOLGÁLTATÁSOK KÖLTSÉGEI</b>				
Dietetikus	35,200		18,400	53,600
Üzemorvos	31,200	20,800	20,800	72,800
Számviteli szolgáltatás	120,000	60,000	120,000	300,000
Biztosítás			33,399	33,399
hatósági díj				0
Bankköltség	1,987	990	1,986	4,963
Egyéb szolgáltatások	117,030		144,000	261,030

<b>MEGBÍZÁSI DÍJAK</b>				
Ebéd-kiszállítás	1,080,000			1,080,000
Egyéb megbízási díj	391,000			391,000
<b>BÉR:</b>				
Béreköltség	5,102,541	3,165,895	4,631,145	12,899,581
<b>SZEMÉLYI JELLEGŰ EGYÉB:</b>				
Étkezési támogatás	429,822	225,259	413,136	1,068,217
Internet támogatás	37,076	9,482	9,752	56,310
Önkéntes eg.p.	60,956	78,940	105,855	245,751
Üdítési csekk	62,500	73,500		136,000
<b>BÉRJÁRULÉKOK:</b>				
nyugdíj bizt.+eg.bizt.	1,835,642	831,924	1,205,658	3,873,224
munkaerőpiaci járulék	51,370	31,997	46,372	129,739
természetbeni jut. SZJA	125,821	105,927	130,249	361,997
táppénzhozzájárulás		10,599		10,599
Écs. Leírás	292,420	94,140	188,280	574,840
ÁFA (466-os szla) költs.arányos megosztás	1,267,699	145,634	407,655	1,820,988
<b>ÖSSZESEN</b>	<b>16,044,842</b>	<b>5,377,623</b>	<b>9,059,053</b>	<b>30,481,518</b>

ALAPELLÁTÁS BEVÉTEL 2010/ tény	szoc.étkezés	házi segítség	nappali ellátás	tény (bruttó) (nettó+ÁFA összesen az utolsó sorban)
<b>ELLÁTÁSI DÍJAK</b>	7,923,204	571,755	322,356	8,817,315
<b>NORMATÍVA</b>				
étkeztetés+házi seg.		1,204,688		1,204,688
étkeztetés+házi seg. egyházi kieg.		880,627		880,627
étkeztetés	2,733,271			2,733,271
étkeztetés egyházi kieg.	1,998,021			1,998,021
étkeztetés+ nappali			3,345,235	3,345,235
étkeztetés+ nappali egyházi kieg.			2,445,367	2,445,367
házi seg.		692,587		692,587
házi seg.+ egyházi kieg.		506,281		506,281
nappali ell.			598,801	598,801
nappali ell.+ egyházi kieg.			437,724	437,724
képzési normatíva		18,800	18,800	37,600
<b>ÖNKORMÁNYZATI KIEG.</b>	300,000	2,500,000	2,000,000	4,800,000
ÁFA	1,980,801			1,980,801
<b>ÖSSZESEN</b>	<b>14,935,297</b>	<b>6,374,738</b>	<b>9,168,283</b>	<b>30,478,318</b>

#### **A bentlakásos részlegünk működésének pénzügyi háttere:**

Az időotthoni részleg működéséhez szükséges anyagi hátteret az állami normatíva, a kiegészítő egyházi normatíva, térítési díjakból származó bevétel biztosítja.

## V. Összegzés

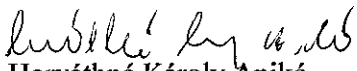
A Szent Mihály Idősgondozási Központ az által nyújtott étkeztetés, házi gondozás, nappali ellátás szolgáltatásokkal segíti a rászorulókat abban, hogy minél tovább megőrizhessék önálló életvitelüket, minél tovább élhessenek saját otthonukban. Amennyiben a saját otthonban nyújtott gondozás már nem nyújt megfelelő biztonságot az idős ember számára szabad férőhely esetén segítséget tudunk nyújtani a bentlakásos részlegünkön való elhelyezéssel.

Valamennyi ellátási forma tekintetében a magas igénybevétel miatt szükséges kapacitásainkat bővíteni.

Főzőkonyhánkat fejleszteni, nappali ellátásunkat bővíteni szükséges. A házi segítettgnyújtás során el kell jutnunk még több rászoruló otthonába. Bentlakásos részlegünk esetleges jövő évi bővítésével bízunk benne, hogy csökken a már már elviselhetetlen várakozási idő az otthonba való bekerülés előtt.

Bízunk benne, hogy az Önkormányzat, a nyergesújfalui Szent Mihály Plébánia, valamint a Szent Mihály Idősgondozási Központ között az évek során kialakult jó kapcsolat továbbra is megmarad, közösen tudjuk szolgálni településünk idős, rászoruló lakosságát.

Nyergesújfalu, 2011.11.09.

  
Készítette: Horváthné Károly Anikó  
intézményvezető